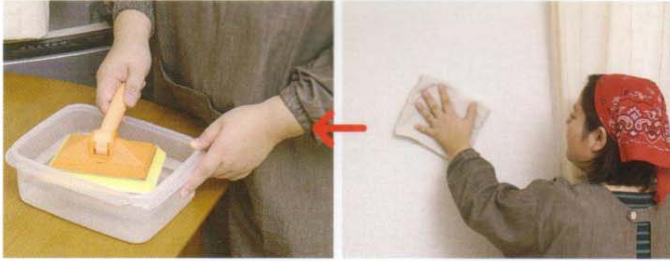




ワザ7

特殊コーティング剤を塗って壁に抜け毛を寄せ付けなくして



②コテ刷毛を液剤に浸し、壁全体に塗ります。約60分で乾燥

①水気を絞った雑巾で壁の汚れやホコリなどをふき取ります



壁一面に液体コーティング剤を塗って、抜け毛が付くのを徹底的に防止

壁全体にはつ水効果のある液体のコーティング剤を塗ると、静電気を防ぐため抜け毛も付きにくく、表面をカバーする効果により、手あかなどの汚れや傷も防止できます。
ただ、塗る前には水拭きなどでしっかりと壁の汚れをとっておかないと、コーティング剤をはじくことがあるようなので注意。乾いたあとは、赤ちゃんやベツトがなめても大丈夫です。



液体コーティング剤

壁紙の汚れの付着を防ぐ、壁クロス用保護コーティング剤

マキシマムパーフェクトクロス 2ℓ
オープン価格/㊦



市販のコテ刷毛



汚れをとるには水拭きが基本




隙間の抜け毛は掃除機+手作りホース/スリでとって

たまっている抜け毛をとることから！

雑巾を固く絞って水をきって


せっかく水拭きした壁も水気が残っているとカビの原因に。タオルを縦に持って手首をねじるように固く絞って



フロアリングワイパーは、フローリングの汚れを拭き取るのに最適なアイテムです。フローリングの材質によって、ワイパーの種類も異なります。例えば、木製のフローリングには、木目柄のワイパーがおすすめです。また、フローリングの隙間に汚れが溜まりやすいため、隙間専用のワイパーも活用しましょう。



フロアリングワイパーは、フローリングの汚れを拭き取るのに最適なアイテムです。



毛が付かないように、ホースで天井を拭いて、抜け毛や手あかなどの汚れが付いたままの壁や天井は、スプレーがはじかれないように、シートが覆った状態にすると効果的です。シートが覆った状態にすると、ホースを使用する際には、壁や天井などの汚れをキレイに拭き取ることができます。

ねこのきもち

2007年11月10日発行
(平成19年12月号) P55
(株)ベネッセコーポレーション